

# Zeichen in InDesign

Englisch	Unicode	Deutsch	im Text	Tastenkürzel	Text-Suche	GREP-Suche
AutoPageNumber	<0x0018>	Automatische Seitenzahl	A	⇧ ⌘ ↵ N	^N	~N
SectionMarker	<0x0019>	Abschnittsmarke (Link)	M		^X	~X
Space	<0x0020>	Leerraum (Link)				\\s
Bullet character	<0x2022>	Aufzählungszeichen	•	↵ ü	^8	~8
End of Paragraph	<0x000D>	Absatzende (Link)	¶	↵	^p	\\r
Forced Line Break	<0x000A>	Harter Zeilenumbruch (Link)	↵	⌘ ↵	^n	\\n
Copyright symbol	<0x00A9>	Copyrightsymbol	©	↵ G	^2	~2
Degree symbol	<0x00B0>	Grad-Zeichen	°	⇧ ^	°	°
Ellipsis	<0x2026>	Auslassungszeichen (Ellipse)	...	↵ .	^e	~e
Paragraph symbol	<0x00B6>	Abschnittszeichen (-marke)	¶		^7	~7
Registered trademark symbol	<0x00AE>	Symbol für eingetragene Marke	®	↵ R	^r	~r
Section symbol	<0x00A7>	Paragraphenzeichen	§	⇧ 3	^6	~6
Trademark symbol	<0x2122>	Symbol für Marke	™	↵ ⇧ D	^d	~d
Em dash	<0x2014>	Geviertstrich	—		^_	~_
En dash	<0x2013>	1/2-Geviertstrich	-		^>	~>
Discretionary Hyphen	<0x00AD>	Bedingter Trennstrich ohne Trennung	om	⇧ ⌘ -	^-	~-
Discretionary Hyphen	<0x00AD>	Bedingter Trennstrich bei Trennung	+	⇧ ⌘ -	^-	~-
Non breaking hyphen	<0x2011>	Geschützter Trennstrich	-	↵ ⌘ -	^~	~~
Em space	<0x2003>	Geviert-Leerraum	—	⇧ ⌘ M	^m	~m
En space	<0x2002>	1/2-Geviert-Leerraum	—	⇧ ⌘ N	^=	~=
Non breaking space	<0x00A0>	Geschützter Leerraum	^	↵ ⌘ X	^S	~S
Non breaking space (fixed width)	<0x202F>	Gesch. Leerraum (feste Breite)(Link)	^		^s	~s
Hair space	<0x200A>	1/24-Geviert-Leerraum	⋯		^	~
Sixth Space	<0x2006>	Sechstelgeviert Leerraum	⋯		^%	~%
Thin space	<0x2009>	Achtelgeviert-Leerraum	⋮	⇧ ⌘ ↵ M	^<	~<
Quarter Space	<0x2005>	Viertelgeviert-Leerraum	⋮		^4	~4
Third Space	<0x2004>	Drittelgeviert-Leerraum	⋮		^3	~3
Punctuation Space	<0x2008>	Interpunktionsleerzeichen	!		^.	~.
Figure Space	<0x2007>	Ziffernleerzeichen	#		^/	~/

## Englisch:

Die englische Bezeichnung zur Hand zu haben ist immer hilfreich, wenn man im Internet unterwegs ist oder mit englisch-sprachigen Programmen arbeitet

## Unicode:

Für Javascripte und InDesign-Tagged-Text ist Unicode erforderlich. In der Form <0000> kann im Textfeld von InDesign CS2/CS3 per Unicode gesucht werden. (siehe Rückseite)

## Deutsch:

Die deutsche Bezeichnung der Zeichen

## Im Text:

So erscheinen die Zeichen im Text. "VERBORGENE ZEICHEN EINBLENDEN" (↵ ⌘ I) muss ausgewählt sein. Die Zeichen erscheinen dann in der Farbe der Ebene

## Tastenkürzel:


Mit diesen Tastenkürzeln der Standard-Vorgabe können die Zeichen eingegeben werden. Wenn kein Kürzel angegeben ist, so sind die Zeichen über "SCHRIFT/SONDERZEICHEN EINFÜGEN" zu erreichen

## Text-Suche:

Die Repräsentation der Zeichen bei der Suche im Textmodus

## GREP-Suche:

Die Repräsentation der Zeichen bei der Suche im GREP-Modus (nur CS3)

 Nur Indesign CS3

Englisch	Unicode	Deutsch	im Text	Tastenkürzel	Text-Suche	GREP-Suche
Flush space	<0x2001>	Ausgleichsleerzeichen ( <a href="#">Link</a> )	~		^f	~f
Double left quotation mark	<0x201E>	Öffnendes Anführungszeichen	„	⇧2*   ⇧\W	^{	~{
Double right quotation mark	<0x201C>	Schließendes Anführungszeichen	“	⇧2*	^}	~}
Double left quotation mark	<0x201C>	Anführungszeichen 66	“	\2	^}	~}
Double right quotation mark	<0x201D>	Anführungszeichen 99	”	⇧\2	^}	~}
Single left quotation mark	<0x2018>	Öffnendes einf. Anführungszeichen	‘	\#*	^[	~[
Single right quotation mark	<0x2019>	Schließendes einf. Anführungszeichen	’	⇧\#*	^]	~]
Singe Low-9 quotation mark	<0x201A>	Tiefgestelltes Anführungszeichen 9	,	⇧#*   \s		
Apostrophe	<0x0027>	Gerades einfaches Anführungszeichen	'	ctrl ß	^'	~'
Quotation Mark	<0x0022>	Gerades doppeltes Anführungszeichen	"	⇧ctrl ß	^"	~"
End of story		Ende des Textabschnittes	#			
Column Break		Spaltenumbruch	↵	⌘	^M	~M
Frame Break		Rahmenumbruch	⇩	⇧⌘	^R	~R
Page Break		Seitenumbruch	⦿	⌘⌘	^P	~P
Odd Page Break		Umbruch für ungerade Seiten ( <a href="#">Link</a> )	⇩		^L	~L
Even Page Break		Umbruch für gerade Seiten	⇩		^E	~E
Discretionary Line Break	<0x200B>	Bedingter Zeilenumbruch			^k	~k
Right Indent Tab	<0x0008>	Tabulator für Einzug rechts	↵	⇧→	^y	~y
Tabulator	<0x0009>	Tabulator	↵	→	^t	~t
Indent to here	<0x0007>	Einzug bis hierhin	†	⌘´	^i	~i
End Nested Style here	<0x0003>	Verschachteltes Format hier beenden	\		^h	~h
Nonjoiner ( <a href="#">Link</a> )	<0x200C>	Verbindung unterdrücken	~		^j	~j
XML-Tag (hide structure)		XML-Tag (Struktur ausblenden)	:			
XML-Tag (show structure)		XML-Tag (Struktur einblenden)	[ ]			
Hyphenation		Trennung	~			
Anchored Objekt	<0xFFFC>	Verankertes Objekt ( <a href="#">Link</a> )	¥		^a	~a
Caret Characte	<0x005E>	Caret-Zeichen	^		^^	\^
Footnote Number		Marke für Fußnotenverweis	1		^F	~F
Index Marker	<0xFEFF>	Indexmarke ( <a href="#">Link</a> )	∴	⌘U	^I	~I
Anchor		Anker	⚓			

Quellen:

InDesign Hilfe englisch: [Metacharacters for searching](#)

InDesign Hilfe deutsch: [Metazeichen für die Suche](#)

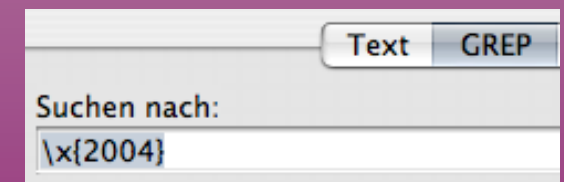
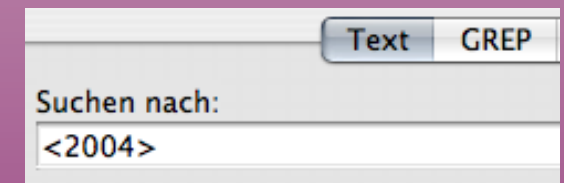
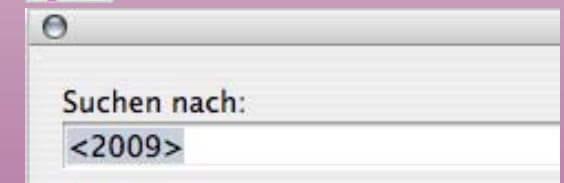
[Marc Autret über Unicode und InDesign \(französisch\)](#)

Marc Autret: [IndesignSpecialCharacters](#) (PDF, französisch)

Marc Autret: [Table des caractères spéciaux d'InDesign CS3](#) (PDF, französisch)

InDesignSecrets.com: [List of Hidden Characters](#)

UNICODE-Suchmöglichkeiten:



\* Anführungszeichen sind abhängig von den VOREINSTELLUNGEN  
 > EINGABE > TYPOGRAFISCHE ANFÜHRUNGSZEICHEN VERWENDEN, den  
 VOREINSTELLUNGEN > WÖRTERBUCH sowie der gewählten SPRACHE